Основные ошибки и замечания при ведении регистров и реестров по итогам 6 месяцев 2020 года

06.08.2020, г. Пенза

А.В. Хвостиков

Показатели ежеквартального рейтинга

Доля осмотренных пациентов после выписки из ПСО/РСЦ

Доля переданных медицинских документов в федеральный регистр электронных медицинских документов (в %)

Ведение медицинской документации в электронном виде

Доля осмотренных пациентов после выписки из ПСО/РСЦ

Поиск информации по госпитализациям прикрепленного населения

1

2

Списки госпитализаций можно отфильтровать по исходу госпитализации, врачу, участку

Для удобства работы со списком и фильтрации можно выполнить печать всего списка в файл

Отбор диагнозов, список пациентов можно отсортировать.

Выбор функции «Открыть журнал госпитализаций»

Важно!!! В журнал госпитализаций пациенты попадают по дате госпитализации, а не дате выписки. Следует внимательно подбирать период дат в соответствующем фильтре.

Доля осмотренных пациентов после выписки из ПСО/РСЦ

Сведения об оказанной МП в условиях стационара всех типов прикрепленному населению в других медицинских организациях

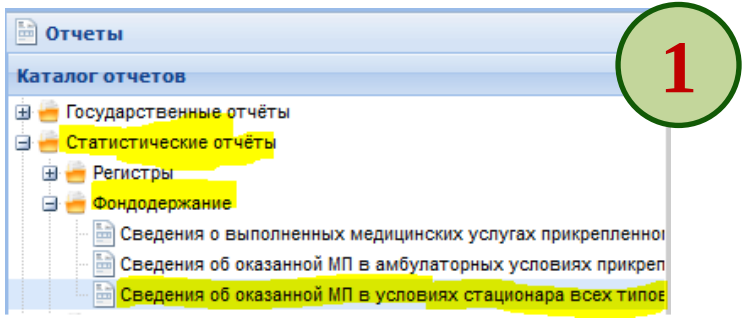

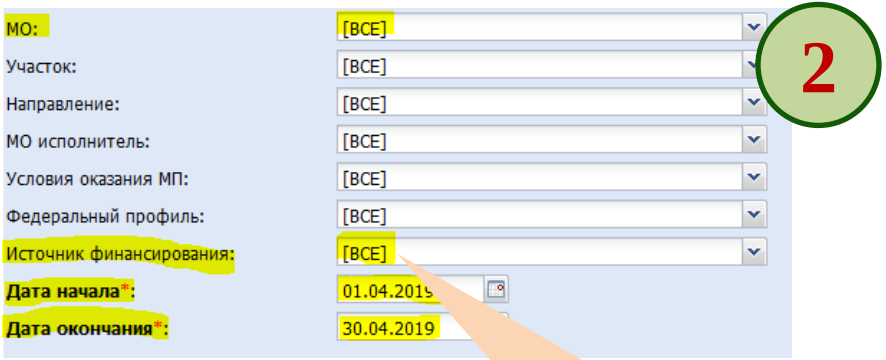

Сведения об оказанной медицинской помощи
в условиях стационара всех типов прикрепленному населению в других медицинских организациях
за период:

МО-фондодержатель: Государственное бюджетное учреждение здравоохранения "
Участок: Все
Направление: Все
МО - исполнитель: Все
Условия оказания МП: Все
Источник финансирования: Все

№ п/п	ФИО	Дата рождения	Адрес проживания	Адрес регистрации	№ телефона	Участок	№ направления	Кем направлен	Тип госпитализации	МО исполнитель	Профиль	Код диагноза	Дата начала	
1	2	3	4	5	6	7	8	9	10	11	12	13	14	1
1		11.04.1957	РОССИЯ, ПЕНЗЕНСКАЯ ОБЛ, 85, кв. 2	РОССИЯ, ПЕНЗЕНСКАЯ ОБЛ, ИССИНСКИЙ Р-Н, ИССА РП, ОГАРЕВА УЛ, д. 85, кв. 2	9273774040	Без участка	409377		Планово	ГБУЗ ООД	60 онкологии	N60.8	17.05.2019	24.05.2019
2		06.08.1950	РОССИЯ, ПЕНЗЕНСКАЯ ОБЛ. 19,	РОССИЯ, ПЕНЗЕНСКАЯ	88414421932	3	401727		Планово	ГБУЗ ПОКБ ИМ. Н.Н. БУРДЕНКО	136 акушерству и гинекологии (за исключением использования вспомогательных репродуктивных технологий)	N85.0	15.05.2019	22.05.2019

Фильтр «Вид оплаты посещений» должен быть обязательно выбран.

В отчет включаются все случаи стационарного лечения прикрепленного населения других МО. Учитываются все типы стационаров: дневные, круглосуточные, на дому,

С целью успешного формирования отчета **максимальный** период следует выбирать не более **одного месяца**, на больший период отчет может быть завершен без выдачи результата.

Доля осмотренных пациентов после выписки из ПСО/РСЦ

Сведения об оказанной МП в условиях стационара своей медицинской организации

1

- Статистические отчёты
  - COVID-19
  - Иммунопрофилактика
  - ИПРА
  - Картотека
  - ЛЛО
  - Медсвидетельства
  - Мониторинг по снижению смертности 7 из 7
  - Онкология
  - Отчётность для лаборанта
  - Отчёты для анализа реестров
  - Отчёты ЕРМИ
  - Отчёты по АРМ Товароведа
  - Отчёты по ЕРМП
  - Отчёты по ЛВН
  - Отчёты по работе в ЭМК
  - Отчёты по фтизиатрии
  - Параклиника
  - Патоморфология
  - Паспорт МО
  - Поликлиника
  - Регистры
  - Рецепты
  - СМП
  - Стационар
    - Услуги
    - Медицинский персонал
    - Нозологии
      - Нозологии: исход госпитализации
      - Список выписанных пациентов из ста

2

МО:	[Все]
Филиал:	
Подразделение:	[Все]
Группа отделений:	[Все]
Отделение:	[Все]
Только по картотеке:	Нет
Дата начала*:	19.07.2020
Дата окончания*:	19.07.2020
Исход госпитализации:	[Все]
Основной диагноз с:	Введите код диагноза...
Основной диагноз по:	Введите код диагноза...
Сопутствующий диагноз с:	Введите код диагноза...
Сопутствующий диагноз по:	Введите код диагноза...
Гражданство:	[Все]

Указываем диапазон диагнозов для отбора: I21-I22 или I60-I63.

3

Список выписанных пациентов из стационара по нозологии

МО: МО
Филиал: Все
Подразделение: Все
Группа отделений: Все
Отделение: Все
Только по картотеке: Нет
Период: с 03.08.2019 по 03.09.2019
Исход госпитализации: Все
Основной диагноз: Все
Сопутствующий диагноз: Все
Гражданство: Все

№ п/п	ФИО пациента	Дата рождения	Возраст	Адрес регистрации	МО ФД	Номер участка/ Тип участка	МО стационара	Отделение	Основной диагноз / Основной патологоанатомический диагноз	Сопутствующий диагноз 1	Сопутствующий диагноз 2	Сопутствующий диагноз 3	Дата поступления	Дата выписки	Исход госпитализации	Дата смерти	Причина смерти (по свидетельствам о смерти)	Сведения о диспансерном наблюдении		
																		МО взятия под диспансерное наблюдение	Дата постановки	Диагноз
1	2	3	4	5	6	7	8	9	10	11	12	13	14	15	16	17	18	19	20	21
				614065																

Доля осмотренных пациентов после выписки из ПСО/РСЦ

Рассылка списков неосмотренных после выписки пациентов.

	A	B	C	D	E	F	G	H	I
1	N	Фамилия Имя Отчество	Возр	ПСО / РСЦ	Дата выпи	Диагн	МО прикрепления	Дата посещен	Посещенный специалист
4862	4861	[illegible]	61	ПОКБ им. Н.Н. Бурденко	14.04.2018	I63.3	Городская поликлиника	по месту жительства не обращался (-ась)	
5235	5234	[illegible]	68	Клиническая больница №6	07.05.2018	I63.3	Городская поликлиника	по месту жительства не обращался (-ась)	
5397	5396	[illegible]	52	Клиническая больница №5	15.05.2018	I63.3	Городская поликлиника	по месту жительства не обращался (-ась)	
5765	5764	[illegible]	76	Клиническая больница №5	01.06.2018	I63.3	Городская поликлиника	по месту жительства не обращался (-ась)	
6276	6275	[illegible]	69	Клиническая больница №5	25.06.2018	I63.3	Городская поликлиника	по месту жительства не обращался (-ась)	
6455	6454	[illegible]	68	Клиническая больница №5	03.07.2018	I63.3	Городская поликлиника	по месту жительства не обращался (-ась)	
6463	6462	[illegible]	56	Клиническая больница №6	03.07.2018	I63.3	Городская поликлиника	по месту жительства не обращался (-ась)	
6512	6511	[illegible]	56	Клиническая больница №5	06.07.2018	I63.3	Городская поликлиника	по месту жительства не обращался (-ась)	
6542	6541	[illegible]	53	ПОКБ им. Н.Н. Бурденко	06.07.2018	I22.1	Городская поликлиника	по месту жительства не обращался (-ась)	
6777	6776	[illegible]	49	Клиническая больница №5	20.07.2018	I21.4	Городская поликлиника	по месту жительства не обращался (-ась)	
6907	6906	[illegible] ТАТЬЯНА ВАЛЕРИЬЕВНА	64	Клиническая больница №6	27.07.2018	I63.3	Городская поликлиника	по месту жительства не обращался (-ась)	
7000	6999	КИСЕЛЁВА АННА АНДРЕЕВНА	83	Клиническая больница №5	01.08.2018	I63.3	Белинская РБ	по месту жительства не обращался (-ась)	
7001	7000	[illegible]	70	Клиническая больница №5	01.08.2018	I63.3	Городская поликлиника	по месту жительства не обращался (-ась)	
7036	7035	[illegible] ТАТЬЯНА НИКОЛ[illegible]	69	Клиническая больница №6	03.08.2018	I63.3	Городская поликлиника	по месту жительства не обращался (-ась)	
7058	7057	[illegible] ЛЮДМИЛА [illegible]	64	ПОКБ им. Н.Н. Бурденко	03.08.2018	I63.3	Городская поликлиника	по месту жительства не обращался (-ась)	
7067	7066	[illegible]	51	Клиническая больница №6	04.08.2018	I63.3	Городская поликлиника	по месту жительства не обращался (-ась)	

В рассылку попадают выписанные из ПСО или РСЦ пациенты с целевыми диагнозами, неосмотренные врачами общей практики, терапевтами, кардиологами или неврологами по месту прикрепления.

Рассылка списков неосмотренных пациентов осуществляется Министерством здравоохранения Пензенской области еженедельно по пятницам.

Доля осмотренных пациентов после выписки из ПСО/РСЦ

Условия отбора пациентов и контроля амбулаторных посещений

Перечень выписных диагнозов после госпитализаций	Перечень контрольных диагнозов на амбулаторном приеме
I21.0 – I21.9 Острый инфаркт миокарда I22.0 – I22.9 Повторный инфаркт миокарда	**до 28 дней включительно** I21.0 – I21.9 Острый инфаркт миокарда I22.0 – I22.9 Повторный инфаркт миокарда **после 28 дней** I25.8 Другие формы хронической ишемической болезни сердца
I60.0 – I60.9 Субарахноидальное кровоизлияние I61.0 – I61.9 Внутримозговое кровоизлияние I62.0 – I62.9 Другое нетравматическое внутричерепное кровоизлияние I63.0 – I63.9 Инфаркт мозга	**до 30 дней включительно** I60.0 – I60.9 Субарахноидальное кровоизлияние I61.0 – I61.9 Внутримозговое кровоизлияние I62.0 – I62.9 Другое нетравматическое внутричерепное кровоизлияние I63.0 – I63.9 Инфаркт мозга **после 30 дней** I67.8 Другие уточненные поражения сосудов мозга

Доля осмотренных пациентов после выписки из ПСО/РСЦ

Расчетный результат по показателю за 6 месяцев 2020 года

Медицинская организация	Всего пролечено	Осмотрено по месту жительства	Не осмотрено по месту жительства	Доля осмотренных %
ГБУЗ «Башмаковская РБ»	38	38	0	100,0%
ГБУЗ «Белинская РБ»	59	56	3	94,9%
ГБУЗ «Бессоновская РБ»	98	98	0	100,0%
ГБУЗ «Городищенская РБ»	131	128	3	97,7%
ГБУЗ «Городская поликлиника»	1114	1054	60	94,6%
ГБУЗ «Земетчинская РБ»	56	49	7	87,5%
ГБУЗ «Иссинская УБ»	21	20	1	95,2%
ГБУЗ «Каменская МРБ»	147	137	10	93,2%
ГБУЗ «Колышлейская РБ»	66	59	7	89,4%
ГБУЗ «Кузнецкая МРБ»	358	348	10	97,2%
ГБУЗ «Лопатинская УБ»	30	29	1	96,7%
ГБУЗ «Лунинская РБ»	55	53	2	96,4%
ГБУЗ «Мокшанская РБ»	55	51	4	92,7%
ГБУЗ «Нижнеломовская МРБ»	251	209	42	83,3%
ГБУЗ «Никольская РБ»	77	73	4	94,8%
ГБУЗ «Пензенская РБ»	184	172	12	93,5%
ГБУЗ «Сердобская МРБ»	186	177	9	95,2%
ГБУЗ «Сосновоборская УБ»	45	43	2	95,6%
ГБУЗ «Тамалинская УБ»	33	27	6	81,8%
ГБУЗ «Шемышейская УБ»	50	47	3	94,0%
ИТОГО по региону	**1781**	**1508**	**273**	**84,7%**

Показатели ежеквартального рейтинга

Доля осмотренных пациентов после выписки из ПСО/РСЦ

Доля переданных медицинских документов в федеральный регистр электронных медицинских документов (в %)

Ведение медицинской документации в электронном виде

Доля переданных медицинских документов в федеральный регистр электронных медицинских документов

Показатель является частью мониторинга исполнения ***федерального проекта*** «Создание единого цифрового контура в сфере здравоохранения на основе Единой государственной информационной системы в сфере здравоохранения (ЕГИСЗ)»

Федеральный сервис «Регистр электронных медицинских документов» (РЭМД) – централизованная система ЕГИСЗ, предназначенная для хранения, обработки и обмена полнотекстовыми копиями **юридически значимых** медицинских документов в электронном виде.

На сведениях, предоставленных в федеральный сервис «Регистр электронных медицинских документов» обеспечивается функционирование и предоставление государственной услуги ***«Предоставление доступа к электронным медицинским документам»*** на Едином портале государственных услуг Российской Федерации.

Доля переданных медицинских документов в федеральный регистр электронных медицинских документов

Виды медицинских документов, доступные для отправки в федеральный сервис

- Протокол инструментальных исследований
- Протокол лабораторных исследований
- Протокол консультации
- Протокол консультации с применением телемедицинских технологий
- Направление на медико-социальную экспертизу
- Справка о допуске к управлению транспортным средством
- Медсвидетельство о рождении
- Медсвидетельство о смерти

Инструменты для работы с электронными документами

для медицинского персонала

Функции подписания документов электронной подписью в АРМ в РИАМС «ПроМед»

для администратора

Функции Регионального РЭМД

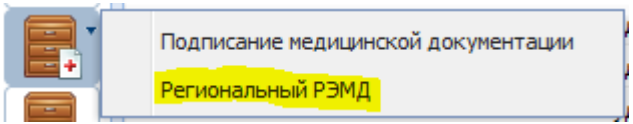

Функции РЭМД ЕГИСЗ

Доля переданных медицинских документов в федеральный регистр электронных медицинских документов

Ошибки, допускаемые при оформлении документов

Протокол инструментальных исследований

1. Не заполнены обязательные поля – отделение выполнения и данные направления.
2. Документ подписан специалистом, не имеющим на это прав.
3. Не оформлен протокол исследования.

Протокол лабораторных исследований

1. Не заполнены обязательные поля – номер медицинской карты, дата проводимого исследования, дата забора биоматериала, результат исследования.
2. Документ подписан специалистом, не имеющим на это прав.
3. Документ выпущен в ликвидированном структурном подразделении.

Протокол консультации

1. Не заполнены обязательные поля – номер направления, ФИО направившего врача, дата направления, дата выполнения, наименование направившей МО.
2. Не оформлен протокол консультации.

Протокол консультации с применением телемедицинских технологий

1. Не заполнены обязательные поля – сведения о направлении, дата направления, дата выполнения, вид услуги.

Направление на медико-социальную экспертизу

1. Не соблюден порядок направления на МСЭ.
2. Не заполнен протокол ВК.
3. Не сформирован состав врачебной комиссии.
4. Не заполнены обязательные поля в картотеке пациента –
5. Указана неверная роль подписанта.
6. Подпись документа осуществлена председателем ВК, не удовлетворяющего требованиям приказа МЗ и СР РФ №502н от 05.05.2012 (п. 9 порядка).

Медсвидетельство о рождении

1. Не заполнен блок «Получатель».
2. Неверно выбран сотрудник для подписи документа в роли «Руководитель».
3. Не верно выбрана роль подписанта – медицинского работника.

Медсвидетельство о смерти

1. Не заполнена вкладка «Заключение».
2. Не заполнен блок «Получатель».

Для всех видов отправляемых документов обязательна подпись медицинской организации!!!

Доля переданных медицинских документов в федеральный регистр электронных медицинских документов

Источники для расчета показателя

- ***Сведения из формы №30:***
  - Рентгенологические исследования (т. 5100)
  - Компьютерная томография (т. 5113)
  - Лучевая диагностика – скрининги (т. 5114)
  - Ультразвуковые исследования (т. 5115)
  - Магнитно-резонансная томография (т. 5119)
  - Эндоскопические исследования (т. 5125)
  - Лабораторные исследования (т. 5300)
- ***Сведения о выданных медицинских свидетельствах:***
  - Медицинские свидетельства о смерти
  - Медицинские свидетельства о перинатальной смерти
  - Медицинские свидетельства о рождении
- ***Сведения о подготовленных направлениях на МСЭ***
  - Журнал работы врачебной комиссии
- ***Сведения о выполненных телемедицинских консультациях***
  - Журнал выполненных телемедицинских консультациях
- Сведения о выданных справках на допуск к управлению ТС

Доля переданных медицинских документов в федеральный регистр электронных медицинских документов

№	Медицинская организация	Протокол лабораторных исследований		Протокол инструментальных исследований		Протокол консультации с применением телемедицинских технологий		Направление на медико-социальную экспертизу		Справка о допуске к управлению транспортным средством		Медсвидетельство о рождении		Медсвидетельство о смерти		показатель
		всего	передано	всего	передано	всего	передано	всего	передано	всего	передано	всего	передано	всего	передано	
1	ГБУЗ "Башмаковская РБ"	28416	3102	4823	4461	x	x	98	0	0	0	x	x	67	0	22,6%
2	ГБУЗ "Белинская РБ"	3012	211	2308	684	x	x	0	0	0	0	x	x	112	0	16,5%
3	ГБУЗ "Бессоновская РБ"	4205	0	5029	42	x	x	52	0	0	0	x	x	79	0	0,4%
4	ГБУЗ "Городищенская РБ"	71203	1564	16777	7436	x	x	10	0	0	0	x	x	171	56	10,3%
5	ГБУЗ "Земетчинская РБ"	12961	0	809	253	x	x	0	0	0	0	x	x	27	0	1,8%
6	ГБУЗ "Иссинская УБ"	3	0	1211	18	x	x	1	0	0	0	x	x	42	0	1,4%
7	ГБУЗ "Каменская МРБ"	153710	0	17802	268	0	0	29	0	0	0	86	0	185	0	0,2%
8	ГБУЗ "Колышлейская РБ"	94762	0	7536	99	x	x	0	0	0	0	x	x	114	0	0,1%
9	ГБУЗ "Кузнецкая МРБ"	4377	0	18510	0	0	0	3	0	0	0	x	x	368	0	0,0%
10	ГБУЗ "Кузнецкая МРДБ"	55890	0	15311	0	0	0	0	0	0	0	375	0	0	0	0,0%
11	ГБУЗ "Кузнецкая МСП"	x	x	0	0	x	x	x	x	x	x	x	x	x	x	0,0%
12	ГБУЗ "Лопатинская УБ"	3381	0	3564	0	x	x	67	0	0	0	x	x	49	0	0,0%
13	ГБУЗ "Лунинская РБ"	8179	3475	5181	4772	x	x	45	0	0	0	x	x	69	0	61,2%
14	ГБУЗ "Мокшанская РБ"	18583	1072	8782	7526	x	x	36	0	0	0	x	x	50	7	31,3%
15	ГБУЗ "Нижнеломовская МРБ"	9308	0	20012	0	0	0	0	0	0	0	15	0	381	0	0,0%
16	ГБУЗ "Никольская РБ"	115764	0	15117	901	x	x	1	0	0	0	x	x	38	7	0,7%
17	ГБУЗ "Пензенская РБ"	185061	7	23329	0	x	x	9	1	0	0	x	x	102	0	0,0%
18	ГБУЗ "Сердобская МРБ"	51284	0	23736	0	0	0	12	0	0	0	89	0	216	0	0,0%
19	ГБУЗ "Сосновоборская УБ"	3439	0	2688	0	x	x	0	0	0	0	x	x	45	1	0,0%
20	ГБУЗ "Тамалинская УБ"	3007	0	1871	0	x	x	23	0	0	0	x	x	16	0	0,0%
21	ГБУЗ "Шемышейская УБ"	118	0	204	0	x	x	0	0	0	0	x	x	48	0	0,0%
22	ГБУЗ "Городская поликлиника"	99122	1233	108181	17598	x	x	10	0	0	0	x	x	847	1	9,0%
23	ГБУЗ "Городская детская поликлиника"	55390	4106	14328	4606	x	x	8	0	x	x	x	x	1	0	12,5%
	ИТОГО	**1846738**	**17815**	**479455**	**64204**	**443**	**8**	**444**	**1**	**0**	**0**	**4430**	**137**	**10920**	**74**	**3,5%**

Доля переданных медицинских документов в федеральный регистр электронных медицинских документов

№	Медицинская организация	Протокол лабораторных исследований		Протокол инструментальных исследований		Протокол консультации с применением телемедицинских технологий		Направление на медико-социальную экспертизу		Справка о допуске к управлению транспортным средством		Медсвидетельство о рождении		Медсвидетельство о смерти		показатель
		всего	передано	всего	передано	всего	передано	всего	передано	всего	передано	всего	передано	всего	передано	
24	ГБУЗ "Клиническая больница №4"	0	0	7838	0	x	x	0	0	x	x	x	x	0	0	0,0%
25	ГБУЗ "Клиническая больница №5"	42034	0	8059	139	x	x	0	0	x	x	x	x	0	0	0,3%
26	ГБУЗ "Клиническая больница №6"	145540	0	23208	1	2	0	0	0	x	x	x	x	13	0	0,0%
27	ГБУЗ "Пензенский городской родильный дом"	139686	0	16344	7630	x	x	3	0	x	x	2022	137	0	0	4,9%
28	ГАУЗ "Пензенская стоматологическая поликлиника"	x	x	6962	0	x	x	x	x	x	x	x	x	x	x	0,0%
29	ГБУЗ "ПОКБ им. Н.Н. Бурденко"	112982	0	40956	0	284	1	2	0	0	0	1843	0	5	0	0,0%
30	ГБУЗ "ПОДКБ им. Н.Ф. Филатова"	68749	0	16777	718	11	0	0	0	x	x	x	x	2	0	0,8%
31	ГБУЗ "Областной онкологический диспансер"	143459	589	16463	2778	109	7	5	0	x	x	x	x	47	0	2,1%
32	ГБУЗ "Пензенская областная офтальмологическая больница"	2888	847	2553	3123	0	0	0	0	x	x	x	x	0	0	73,0%
33	ГБУЗ "Пензенская областная туберкулезная больница"	30889	0	5808	0	5	0	0	0	x	x	x	x	0	0	0,0%
34	ГБУЗ "Областная психиатрическая больница им. К.Р. Евграфова"	24425	1578	474	0	0	0	30	0	x	x	x	x	34	0	6,3%
35	ГБУЗ "Областная наркологическая больница"	34918	0	693	0	0	0	0	0	x	x	x	x	0	0	0,0%
36	ГБУЗ "Пензенский областной клинический центр специализированных видов медицинской помощи"	64918	0	10030	0	32	0	0	0	x	x	x	x	2	0	0,0%
37	ГБУЗ "Пензенский областной госпиталь для ветеранов войн"	55075	31	5865	1151	0	0	0	0	x	x	x	x	19	0	1,9%
38	ГБУЗ "Областное бюро судебно-медицинской экспертизы"	x	x	x	x	x	x	x	x	x	x	x	x	7771	2	0,0%
39	ГБУЗ "Областной врачебно-физкультурный диспансер"	x	x	316	0	x	x	x	x	x	x	x	x	x	x	0,0%
	ИТОГО	**1846738**	**17815**	**479455**	**64204**	**443**	**8**	**444**	**1**	**0**	**0**	**4430**	**137**	**10920**	**74**	**3,5%**

Показатели ежеквартального рейтинга

Доля осмотренных пациентов после выписки из ПСО/РСЦ

Доля переданных медицинских документов в федеральный регистр электронных медицинских документов (в %)

Ведение медицинской документации в электронном виде

Ведение медицинской документации в электронном виде

Сводная отчетность по врачебным посещениям

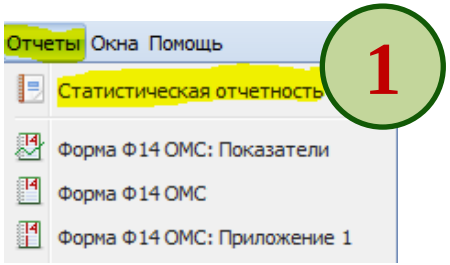

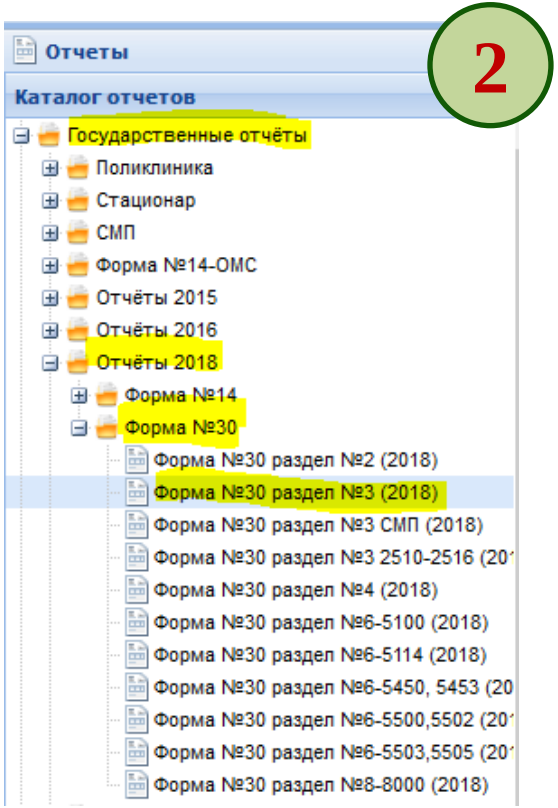

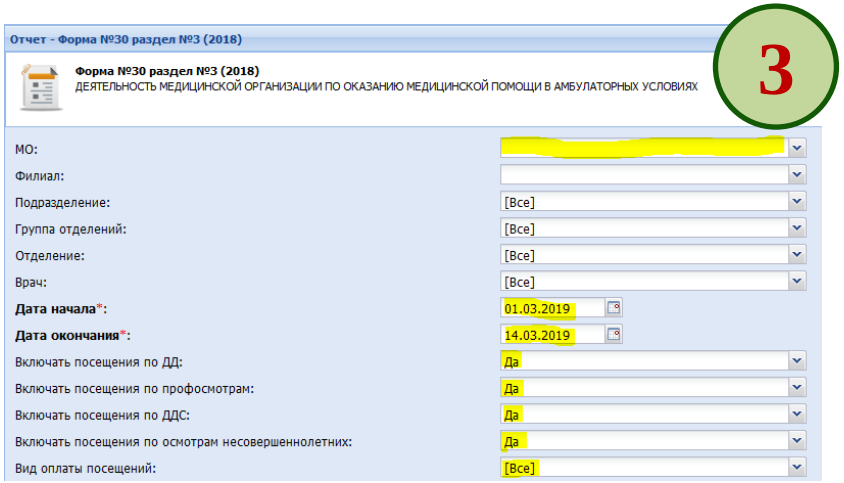

Ведение медицинской документации в электронном виде

Сводная отчетность по случаям стационарного лечения

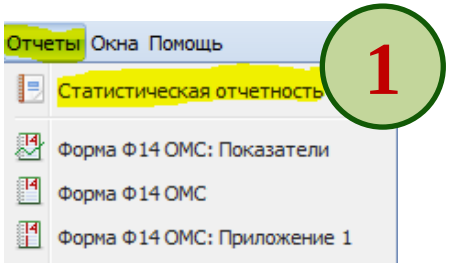

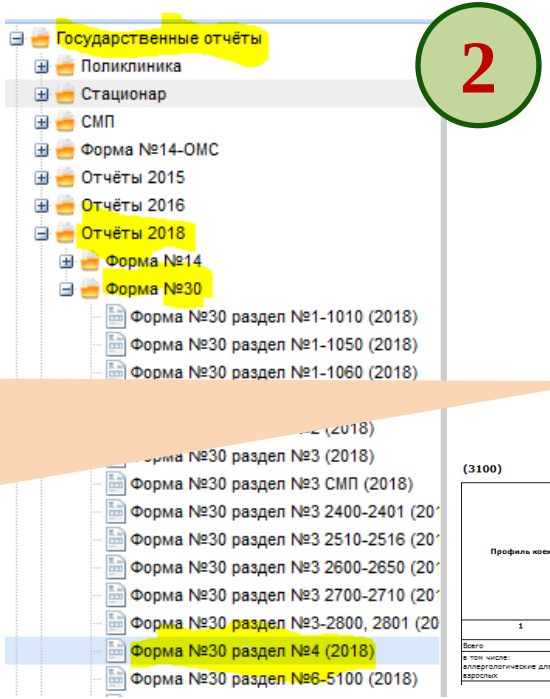

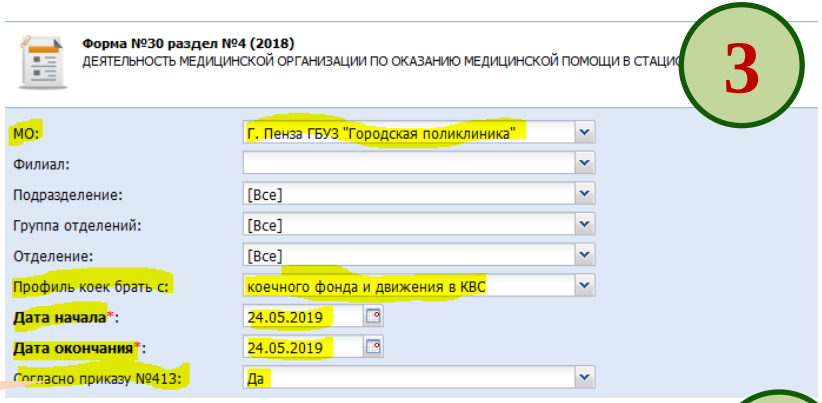



Профиль коек	№ строки	Число коек, фактически развёрнутых и свёрнутых на ремонт			В отчётном году											
		на конец отчётного года	из них: расположенных в сельской местности	среднегодовых	поступило пациентов - всего, чел	из них сельских жителей	из общего числа поступивших (из гр.6)		выписано пациентов, чел		из них в дневные стационары (всех типов)	умерло, чел		Проведено пациентами койко-дней		Койко-дня закрытия на ремонт
							0-17 лет (включительно)	старше трудоспособного возраста	всего	в том числе старше трудоспособного возраста		Всего	в том числе старше трудоспособного возраста	Всего	в том числе старше трудоспособного возраста	
1	2	3	4	5	6	7	8	9	10	11	12	13	14	15	16	17
Всего	1	77	77	72,00	0	0	0	0	0	0	0	0	0	5	4	
в том числе: аллергологические для взрослых	2	0	0	0,00	0	0	0	0	0	0	0	0	0	0	0	

Согласно приказу Министерства здравоохранения РФ №413 от 30.12.2002 «Об утверждении учетной и отчетной медицинской документации»
- выбирается одно из следующих значений:
Да - поиск и расчёт осуществляется **с 08:00 предыдущего дня до 07:59 текущего дня**.
Нет - поиск и расчёт осуществляется **с 08:00 текущего дня до 07:59 следующего дня**

Для учета объема выбывших пациентов из стационара суммируются **графы 10 и 13**.

Ведение медицинской документации в электронном виде

Медицинская организация	количество врачебных посещений			выписано из круглосуточного стационара			%
	РИАМС "ПроМед"	по стат. отчетности	разница	РИАМС "ПроМед"	по стат. отчетности	разница	
ГБУЗ "Пензенская областная клиническая больница им. Н.Н. Бурденко"	91310	94988	-3678	16532	15777	755	97,36%
ГБУЗ "Пензенская областная клиническая детская клиническая больница им. Н.Ф. Филатова"	46606	45590	1016	8070	7735	335	102,53%
ГБУЗ "Областной онкологический диспансер"	62364	61797	567	6930	6599	331	101,31%
ГБУЗ "Пензенская областная туберкулезная больница"	24266	24264	2	470	442	28	100,12%
ГБУЗ "Областная психиатрическая больница им. К.Р. Евграфова"	60565	60565	0	2122	2076	46	100,07%
ГБУЗ "Областная наркологическая больница"	38818	38621	197	2020	2003	17	100,53%
ГБУЗ "Областная офтальмологическая больница"	15263	15257	6	2271	2208	63	100,40%
ГБУЗ "Пензенский областной госпиталь для ветеранов войн"	5626	5612	14	2884	2797	87	101,20%
ГБУЗ "Пензенский областной клинический центр специализированных видов медицинской помощи"	78202	74544	3658	8423	8317	106	104,54%
ГБУЗ "Областной врачебно-физкультурный диспансер"	34747	34276	471	0	0	0	101,37%
ГБУЗ "Клиническая больница №5"	4443	4443	0	3752	3600	152	101,89%
ГБУЗ "Городская поликлиника"	871808	912417	-40609	0	0	0	95,55%
ГБУЗ "Клиническая больница №4"	2021	2021	0	5001	4870	131	101,90%
ГБУЗ "Клиническая больница №6 им. Г.А. Захарьина"	39824	40212	-388	18101	17769	332	99,90%
ГБУЗ "Пензенский городской родильный дом"	115075	107153	7922	5069	4913	156	107,21%
ГБУЗ "Городская детская поликлиника"	505064	572522	-67458	0	0	0	88,22%
ГАУЗ "Пензенская стоматологическая поликлиника"	203003	192033	10970	0	0	0	105,71%
ГБУЗ "Пензенский областной центр медицинской профилактики"	1991	1988	3	0	0	0	100,15%
ГБУЗ "Кузнецкая межрайонная детская больница"	140216	148628	-8412	3571	3638	-67	94,43%
ГБУЗ "Кузнецкая межрайонная стоматологическая поликлиника"	24347	25998	-1651	0	0	0	93,65%
Итого по региону:	**3988965**	**4139063**	**-150098**	**118484**	**115572**	**2912**	**99,5%**

Ведение медицинской документации в электронном виде

Медицинская организация	количество врачебных посещений			выписано из круглосуточного стационара			%
	РИАМС "ПроМед"	по стат. отчетности	разница	РИАМС "ПроМед"	по стат. отчетности	разница	
ГБУЗ "Башмаковская РБ"	51336	51835	-499	789	809	-20	99,01%
ГБУЗ "Белинская РБ"	49663	56602	-6939	1041	1019	22	88,00%
ГБУЗ "Бессоновская РБ"	79169	80053	-884	912	914	-2	99,41%
ГБУЗ "Городищенская РБ"	112938	113474	-536	2143	2105	38	99,50%
ГБУЗ "Земетчинская РБ"	45587	46816	-1229	872	864	8	97,44%
ГБУЗ "Иссинская УБ"	34167	33425	742	194	192	2	102,21%
ГБУЗ "Каменская МРБ"	118111	134900	-16789	4632	4638	-6	87,96%
ГБУЗ "Колышлейская РБ"	64838	65037	-199	1013	974	39	99,7%
ГБУЗ "Кузнецкая МРБ"	266960	252219	14741	6848	6696	152	105,75%
ГБУЗ "Лопатинская УБ"	32467	31962	505	317	303	14	101,61%
ГБУЗ "Лунинская РБ"	41456	46102	-4646	320	311	9	90,01%
ГБУЗ "Мокшанская РБ"	64521	64641	-120	1210	1159	51	99,90%
ГБУЗ "Нижнеломовская МРБ"	148558	165361	-16803	4946	4984	-38	90,11%
ГБУЗ "Никольская РБ"	78051	77434	617	1256	1224	32	100,83%
ГБУЗ "Пензенская РБ"	179232	179676	-444	996	967	29	99,77%
ГБУЗ "Сердобская МРБ"	148883	153981	-5098	4515	4440	75	96,83%
ГБУЗ "Сосновоборская УБ"	38421	39816	-1395	472	487	-15	96,50%
ГБУЗ "Тамалинская УБ"	35037	47913	-12876	443	411	32	73,42%
ГБУЗ "Шемышейская УБ"	32392	36506	-4114	349	331	18	88,88%
Итого по региону:	**3988965**	**4139063**	**-150098**	**118484**	**115572**	**2912**	**99,45%**

Индикатив – не менее 95% медицинской документации в электронном виде

Спасибо за внимание!