

Выполнение показателей рейтинга медицинских организаций по итогам 9 месяцев 2022 года

Показатели ежеквартального рейтинга



**Доля осмотренных пациентов
после выписки из ПСО/РСЦ**



**Доля зарегистрированных медицинских
документов в федеральном регистре
электронных медицинских документов (в %)**



**Ведение медицинской документации в
электронном виде**

Доля осмотренных пациентов после выписки из ПСО/РСЦ

Поиск информации по госпитализациям прикрепленного населения

1

2

The screenshot shows a web-based application for managing hospitalizations. At the top, there are navigation tabs: "АРМ", "Паспорт МО ЛЛО", "Поликлиника", "Стационар", "Параклиника", "Стоматология", "Аптека", "Документы", "Сервис", "Отчеты", "Окна", "Помощь". Below this is a "Журнал госпитализаций" section with a "Дата поступления" filter set to "20.05.2019 - 26.05.2019". A search panel contains several dropdown menus: "Исход госпитализации:", "ЛПУ прикрепления:", "Врач:", "Участок:", "Случай запущен:", "Фамилия:", "Имя:", "Отчество:", "Дата рождения:", and "Диагноз". A "Печать" button is highlighted in the top left of the table area. The table below has columns: "Поступил", "ФИО", "Дата рожд...", "Направление", "ЛПУ направления", "ЛПУ госпитализации", "Отделение", "Кол-во отделений", "Тип госпитализ...", "Кем направлен", "Кем доставлен", "Диагноз", "Выписан", and "Исход". The table contains several rows of patient data.

Списки госпитализаций можно отфильтровать по исходу госпитализации, врачу, участку

Для удобства работы со списком и фильтрации можно выполнить печать всего списка в файл

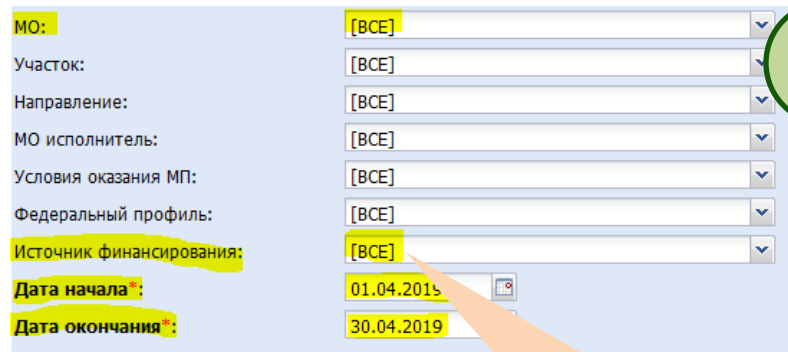
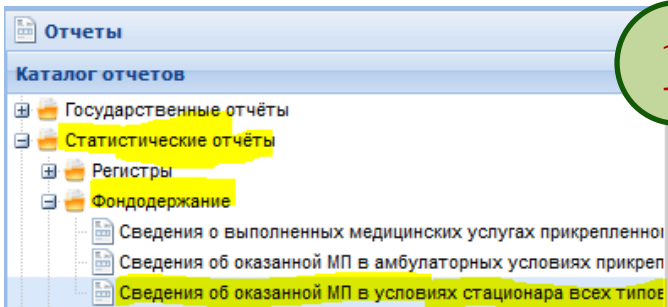
Отбор диагнозов, список пациентов можно отсортировать.

Выбор функции «Открыть журнал госпитализаций»

Важно!!! В журнал госпитализаций пациенты попадают по дате госпитализации, а не дате выписки. Следует внимательно подбирать период дат в соответствующем фильтре.

Доля осмотренных пациентов после выписки из ПСО/РСЦ

Сведения об оказанной МП в условиях стационара всех типов прикрепленному населению в других медицинских организациях



Сведения об оказанной медицинской помощи в условиях стационара всех типов прикрепленному населению в других медицинских организациях за период:



Фильтр «Вид оплаты посещений» должен быть обязательно выбран.

В отчет включаются все случаи стационарного лечения прикрепленного населения других МО. Учитываются все типы стационаров: дневные, круглосуточные, на дому,
С целью успешного формирования отчета **максимальный** период следует выбирать не более **одного месяца**, на больший период отчет может быть завершен без выдачи результата.

МО-фондодержатель: Государственное бюджетное учреждение здравоохранения "Участок: Все
Направление: Все
МО - исполнитель: Все
Условия оказания МП: Все
Источник финансирования: Все

№ п/п	ФИО	Дата рождения	Адрес проживания	Адрес регистрации	№ телефона	Участок	№ направления	Кем направлен	Тип госпитализации	МО исполнитель	Профиль	Код диагноза	Дата начала	Дата окончания
1	2	3	4	5	6	7	8	9	10	11	12	13	14	15
1		11.04.1957	РОССИЯ, ПЕНЗЕНСКАЯ ОБЛ, ПЕНЗЕНСКИЙ Р-Н, ИССА РП, ОГАРЕВА УЛ, д. 85, кв. 2	РОССИЯ, ПЕНЗЕНСКАЯ ОБЛ, ИССИНСКИЙ Р-Н, ИССА РП, ОГАРЕВА УЛ, д. 85, кв. 2	9273774040	Без участка	409377		Планово	ГБУЗ ООД	60 онкологии	N60.8	17.05.2019	24.05.2019
2		06.08.1950	РОССИЯ, ПЕНЗЕНСКАЯ ОБЛ, ПЕНЗЕНСКИЙ Р-Н, ИССА РП, ОГАРЕВА УЛ, д. 15, кв. 2	РОССИЯ, ПЕНЗЕНСКАЯ ОБЛ, ИССИНСКИЙ Р-Н, ИССА РП, ОГАРЕВА УЛ, д. 15, кв. 2	88414421932	3	401727		Планово	ГБУЗ ПОКБ ИМ. Н.Н. БУРДЕНКО	136 акушерству и гинекологии (за исключением использования вспомогательных репродуктивных технологий)	N85.0	15.05.2019	22.05.2019

Доля осмотренных пациентов после выписки из ПСО/РСЦ

Рассылка списков неосмотренных после выписки пациентов.

№	Фамилия Имя Отчество	Возраст	ПСО / РСЦ	Дата выписки	Диагноз	МО прикрепления	Дата посещения	Посещенный специали т
1	СЕРГЕЕВ АЛЕКСАНДР СЕРГЕЕВИЧ	50	Каменская МРБ	10.10.2022	I61.0	Башмаковская РБ	по месту жительства не обращался (-ась)	
2	СЕРГЕЕВ АЛЕКСАНДР СЕРГЕЕВИЧ	71	Клиническая больница №6	14.10.2022	I21.1	Башмаковская РБ	по месту жительства не обращался (-ась)	
3	СЕРГЕЕВ АЛЕКСАНДР СЕРГЕЕВИЧ	91	Каменская МРБ	19.10.2022	I63.5	Башмаковская РБ	по месту жительства не обращался (-ась)	
4	СЕРГЕЕВ АЛЕКСАНДР СЕРГЕЕВИЧ	65	Клиническая больница №6	16.09.2022	I63.3	Белинская РБ	по месту жительства не обращался (-ась)	
5	СЕРГЕЕВ АЛЕКСАНДР СЕРГЕЕВИЧ	86	Каменская МРБ	26.09.2022	I63.3	Белинская РБ	по месту жительства не обращался (-ась)	
6	СЕРГЕЕВ АЛЕКСАНДР СЕРГЕЕВИЧ	70	Каменская МРБ	03.10.2022	I63.3	Белинская РБ	по месту жительства не обращался (-ась)	
7	СЕРГЕЕВ АЛЕКСАНДР СЕРГЕЕВИЧ	63	Каменская МРБ	07.10.2022	I63.3	Белинская РБ	по месту жительства не обращался (-ась)	
8	СЕРГЕЕВ АЛЕКСАНДР СЕРГЕЕВИЧ	69	Каменская МРБ	13.10.2022	I63.3	Белинская РБ	по месту жительства не обращался (-ась)	
9	СЕРГЕЕВ АЛЕКСАНДР СЕРГЕЕВИЧ	57	Каменская МРБ	17.10.2022	I63.3	Белинская РБ	по месту жительства не обращался (-ась)	
10	СЕРГЕЕВ АЛЕКСАНДР СЕРГЕЕВИЧ	72	Каменская МРБ	19.10.2022	I63.5	Белинская РБ	по месту жительства не обращался (-ась)	
11	СЕРГЕЕВ АЛЕКСАНДР СЕРГЕЕВИЧ	46	Клиническая больница №6	22.07.2022	I63.3	Бессоновская РБ	по месту жительства не обращался (-ась)	
12	СЕРГЕЕВ АЛЕКСАНДР СЕРГЕЕВИЧ	63	Клиническая больница №6	26.08.2022	I63.3	Бессоновская РБ	по месту жительства не обращался (-ась)	
13	СЕРГЕЕВ АЛЕКСАНДР СЕРГЕЕВИЧ	61	Клиническая больница №6	14.10.2022	I63.3	Бессоновская РБ	по месту жительства не обращался (-ась)	
14	СЕРГЕЕВ АЛЕКСАНДР СЕРГЕЕВИЧ	67	ПОКБ им. Н.Н. Бурденко	18.10.2022	I21.1	Бессоновская РБ	по месту жительства не обращался (-ась)	
15	СЕРГЕЕВ АЛЕКСАНДР СЕРГЕЕВИЧ	83	Клиническая больница №6	19.10.2022	I61.1	Бессоновская РБ	по месту жительства не обращался (-ась)	
16	СЕРГЕЕВ АЛЕКСАНДР СЕРГЕЕВИЧ	73	Клиническая больница №6	19.10.2022	I63.3	Бессоновская РБ	по месту жительства не обращался (-ась)	

В рассылку попадают выписанные из ПСО или РСЦ пациенты с целевыми диагнозами, неосмотренные врачами общей практики, терапевтами, кардиологами или неврологами по месту прикрепления.

Рассылка списков неосмотренных пациентов осуществляется Министерством здравоохранения Пензенской области по мере необходимости.

Доля осмотренных пациентов после выписки из ПСО/РСЦ

Условия отбора пациентов и контроля амбулаторных посещений

Перечень выписных диагнозов после госпитализаций

I21.0 – I21.9 Острый инфаркт миокарда
I22.0 – I22.9 Повторный инфаркт миокарда

Перечень контрольных диагнозов на амбулаторном приеме

до 28 дней включительно

I21.0 – I21.9 Острый инфаркт миокарда
I22.0 – I22.9 Повторный инфаркт миокарда

после 28 дней

I25.8 Другие формы хронической ишемической болезни сердца

до 30 дней включительно

I60.0 – I60.9 Субарахноидальное кровоизлияние
I61.0 – I61.9 Внутримозговое кровоизлияние
I62.0 – I62.9 Другое нетравматическое внутричерепное кровоизлияние
I63.0 – I63.9 Инфаркт мозга

I60.0 – I60.9 Субарахноидальное кровоизлияние
I61.0 – I61.9 Внутримозговое кровоизлияние
I62.0 – I62.9 Другое нетравматическое внутричерепное кровоизлияние
I63.0 – I63.9 Инфаркт мозга

после 30 дней

I67.8 Другие уточненные поражения сосудов мозга

Доля осмотренных пациентов после выписки из ПСО/РЦ

Расчетный результат по показателю за 9 месяцев 2022 года

Медицинская организация	Всего пролечено	Осмотрено по месту жительства	Не осмотрено по месту жительства	Доля осмотренных, %
Шемьшейская УБ	73	73	0	100,00%
Городищенская РБ	156	155	1	99,36%
Никольская РБ	133	132	1	99,25%
Земетчинская РБ	99	98	1	98,99%
Сосновоборская УБ	58	57	1	98,28%
Башмаковская РБ	53	52	1	98,11%
Лопатинская УБ	47	46	1	97,87%
Городская поликлиника	1902	1861	41	97,84%
Белинская РБ	90	87	3	96,67%
Иссинская УБ	30	29	1	96,67%
Бессоновская РБ	172	166	6	96,51%
Сердобская МРБ	268	258	10	96,27%
Пензенская РБ	252	235	17	93,25%
Каменская МРБ	187	174	13	93,05%
Кольшлейская РБ	100	93	7	93,00%
Кузнецкая МРБ	500	465	35	93,00%
Мокшанская РБ	82	76	6	92,68%
Лунинская РБ	81	75	6	92,59%
Нижнеломовская МРБ	295	269	26	91,19%
Тамалинская УБ	45	40	5	88,89%
Итого	4623	4441	182	96,06%

Показатели ежеквартального рейтинга



**Доля осмотренных пациентов
после выписки из ПСО/РСЦ**



**Доля зарегистрированных медицинских
документов в федеральном регистре
электронных медицинских документов (в %)**



**Ведение медицинской документации в
электронном виде**

Доля зарегистрированных медицинских документов в федеральном регистре электронных медицинских документов

Показатель является частью мониторинга исполнения **федерального проекта** «Создание единого цифрового контура в сфере здравоохранения на основе Единой государственной информационной системы в сфере здравоохранения (ЕГИСЗ)»

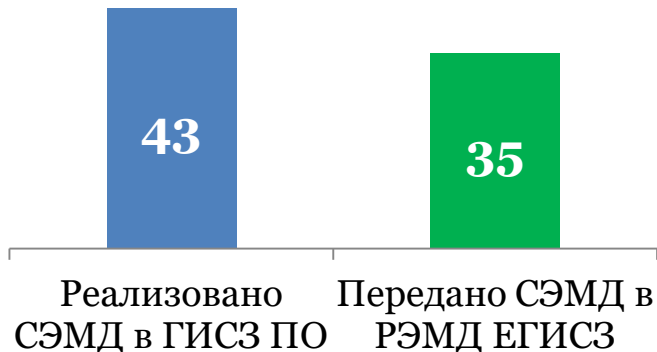
Федеральный сервис «Регистр электронных медицинских документов» (РЭМД) – централизованная система ЕГИСЗ, предназначенная для хранения, обработки и обмена полнотекстовыми копиями **юридически значимых** медицинских документов в электронном виде.

На основании сведений, предоставленных в федеральный сервис «Регистр электронных медицинских документов» обеспечивается функционирование и предоставление государственной услуги **«Предоставление доступа к электронным медицинским документам»** на Едином портале государственных услуг Российской Федерации.



Доля зарегистрированных медицинских документов в федеральном регистре электронных медицинских документов

Статус отправки СЭМД в РЭМД ЕГИСЗ за 9 месяцев 2022 года



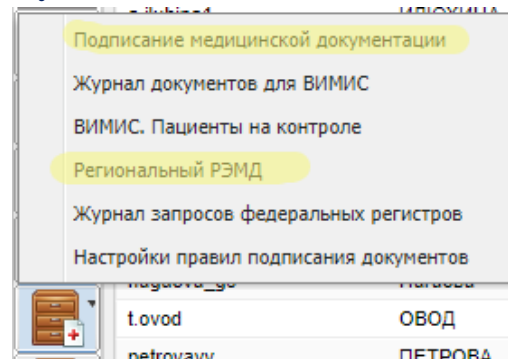
Инструменты для работы с электронными документами

для медицинского персонала

Функции подписания документов электронной подписью в АРМ в РИАМС «ПроМед»

для администратора

Функции Регионального РЭМД



Функции РЭМД ЕГИСЗ



Доля зарегистрированных медицинских документов в федеральном регистре электронных медицинских документов

Ошибки, допускаемые при оформлении документов

Протокол инструментальных исследований

1. Не заполнены обязательные поля – отделение выполнения и данные направления.
2. Документ подписан специалистом, не имеющим на это прав.
3. Не оформлен протокол исследования.

Протокол лабораторных исследований

1. Не заполнены обязательные поля – номер медицинской карты, дата проводимого исследования, дата забора биоматериала, результат исследования.
2. Документ подписан специалистом, не имеющим на это прав.
3. Документ выпущен в ликвидированном структурном подразделении.

Протокол консультации

1. Не заполнены обязательные поля – номер направления, ФИО направившего врача, дата направления, дата выполнения, наименование направившей МО.
2. Не оформлен протокол консультации.

Протокол консультации с применением телемедицинских технологий

1. Не заполнены обязательные поля – сведения о направлении, дата направления, дата выполнения, вид услуги.

Направление на медико-социальную экспертизу

1. Не соблюден порядок направления на МСЭ.
2. Не заполнен протокол ВК.
3. Не сформирован состав врачебной комиссии.
4. Не заполнены обязательные поля в картотеке пациента.
5. Указана неверная роль подписанта.

Медсвидетельство о рождении

1. Не заполнен блок «Получатель».
2. Неверно выбран сотрудник для подписи документа в роли «Руководитель».
3. Не верно выбрана роль подписанта – медицинского работника.

Медсвидетельство о смерти

1. Не заполнена вкладка «Заключение».
2. Не заполнен блок «Получатель».

Для всех видов отправляемых документов обязательна подпись медицинской организации!!!

Доля зарегистрированных медицинских документов в федеральном регистре электронных медицинских документов

Источники для расчета показателя

✓ **Сведения из формы №30:**

Рентгенологические исследования (т. 5100)

Компьютерная томография (т. 5113)

Лучевая диагностика – скрининги (т. 5114)

Ультразвуковые исследования (т. 5115)

Магнитно-резонансная томография (т. 5119)

Эндоскопические исследования (т. 5125)

Лабораторные исследования (т. 5300)

✓ **Сведения о выданных медицинских свидетельствах:**

Медицинские свидетельства о смерти

Медицинские свидетельства о перинатальной смерти

Медицинские свидетельства о рождении

✓ **Сведения о подготовленных направлениях на МСЭ**

Журнал работы врачебной комиссии

✓ **Сведения о выполненных телемедицинских консультациях**

Журнал выполненных телемедицинских консультациях

✓ **Сведения о выданных справках на допуск к управлению ТС**

✓ **Сведения о льготных рецептах на ЛС и ИМН**

Доля зарегистрированных медицинских документов в федеральном регистре электронных медицинских документов

№	Медицинская организация	Протокол лабораторных исследований		Протокол консультаций		Протокол инструментальных исследований		Протокол консультации с применением телемедицинских		Направление на медико-социальную экспертизу		Справка о допуске к управлению транспортным средством		Медсвидетельство о рождении		Медсвидетельство о смерти		Льготные рецепты на ЛС и ИМН		Показатель
		всего	зарегистрировано	всего	зарегистрировано	всего	зарегистрировано	всего	зарегистрировано	всего	зарегистрировано	всего	зарегистрировано	всего	зарегистрировано	всего	зарегистрировано	всего	зарегистрировано	
1	ГБУЗ "Тензенский областной клинический центр крови"	15792	14782	x	x	x	x	x	x	x	x	x	x	x	x	x	x	x	x	93,60%
2	ГБУЗ "Тензенский областной центр медицинской профилактики"	x	x	7036	6571	x	x	x	x	x	x	x	x	x	x	x	x	x	x	93,39%
3	ГБУЗ "Областная психиатрическая больница им. К.Р. Евграфова"	40337	32737	112229	68610	2124	831	79	50	264	253	x	x	x	x	35	18	1718	972	66,00%
4	ГБУЗ "Клиническая больница №4"	177836	131313	2505	0	23261	1598	x	x	0	0	x	x	x	x	x	x	x	x	65,28%
5	ГБУЗ "Тензенская областная туберкулезная больница"	31433	26598	55081	33210	28012	14416	210	157	76	61	x	x	x	x	x	x	x	x	64,84%
6	ГБУЗ "Кузнецкая МСП"	x	x	47558	28745	x	x	x	x	x	x	x	x	x	x	x	x	x	x	60,44%
7	ГБУЗ "ЮДКБ им. Н.Ф. Филатова"	74433	53848	96794	47226	70730	43784	37	14	0	0	x	x	x	x	1	0	x	x	59,87%
8	ГБУЗ "Луинская РБ"	18612	17024	84428	31141	13937	13325	x	x	215	189	81	28	x	x	93	64	11588	5627	52,27%
9	ГБУЗ "Башмаковская РБ"	23527	22588	94485	29940	18154	17330	x	x	139	135	83	39	x	x	106	92	7602	3481	51,08%
10	ГБУЗ "Шемальская УБ"	18094	17667	66945	20690	10870	6914	x	x	246	160	0	0	x	x	55	50	9766	7502	50,00%
11	ГБУЗ "Клиническая больница №6"	151344	91173	60302	8769	80068	36482	792	469	7	5	x	x	x	x	10	5	x	x	46,80%
12	ГБУЗ "Областная наркологическая больница"	38787	23686	17176	27293	2568	1181	47	34	18	4	x	x	x	x	x	x	x	x	46,11%
13	ГБУЗ "Областной врачебно-физкультурный диспансер"	x	x	89476	36361	20085	9805	x	x	x	x	x	x	x	x	x	x	x	x	42,14%
14	ГБУЗ "Тензенский областной клинический центр СВМП"	143295	100776	163132	21121	28666	13545	156	59	11	4	x	x	x	x	16	0	52	17	40,41%
15	ГБУЗ "Тородская поликлиника"	29207	24229	1661566	601683	203257	116892	5	0	5008	4191	20	13	x	x	431	229	121843	41203	39,01%
16	ГБУЗ "Областной онкологический диспансер"	88548	51296	107144	18856	42329	21148	815	346	156	107	x	x	x	x	9	0	2595	864	38,34%
17	ГБУЗ "Сердобская МРБ"	140642	93929	332689	72423	83360	35415	x	x	662	537	411	192	142	78	333	118	28376	9822	36,23%
18	ГБУЗ "Областное бюро судебно-медицинской экспертизы"	11555	43	x	x	1100	0	x	x	x	x	x	x	x	x	12091	8343	x	x	33,89%
19	ГБУЗ "Тензенский областной госпиталь для ветеранов войн"	29150	18317	25263	1709	14689	3110	161	0	4	2	x	x	x	x	49	22	x	x	33,41%
20	ГБУЗ "Мокшанская РБ"	38377	36302	152056	20500	15888	11467	x	x	264	210	127	94	x	x	93	69	11591	4099	33,31%
21	ГБУЗ "ПЮКБ им. Н.Н. Бурденко"	320031	108754	203762	48794	169750	56595	1097	121	10	10	6	0	2574	1522	14	5	0	0	30,95%
22	ГБУЗ "Земетчинская РБ"	25345	21445	105602	11865	18204	8410	x	x	258	139	70	19	x	x	41	14	9297	3467	28,56%
23	ГАУЗ "Тензенская стоматологическая поликлиника"	x	x	496827	168357	93542	0	1	1	x	x	x	x	x	x	x	x	x	x	28,52%
24	ГБУЗ "Сосновоборская УБ"	6122	5349	78953	17352	8554	4826	x	x	95	50	184	65	x	x	69	38	9465	933	27,66%
25	ГБУЗ "Тензенская областная офтальмологическая больница"	21760	12673	28058	797	26517	7519	x	x	0	0	x	x	x	x	x	x	x	x	27,50%
26	ГБУЗ "Никольская РБ"	72539	15847	179879	43005	45690	23007	x	x	328	207	243	76	x	x	25	18	13617	3255	27,35%
27	ГБУЗ "Тензенская РБ"	172082	89522	441313	61829	101858	42959	x	x	828	604	40	19	x	x	66	22	26559	7080	27,20%
28	ГБУЗ "Каменская МРБ"	105409	11670	231149	69225	68694	26336	3	0	640	556	0	0	9	1	200	140	6500	822	26,36%
29	ГБУЗ "Тородищенская РБ"	123609	72215	248066	18558	58433	11910	x	x	415	333	57	34	x	x	261	166	13820	3064	23,90%
30	ГБУЗ "Белинская РБ"	12079	9047	76882	7535	7862	2419	x	x	296	267	54	2	x	x	138	41	9336	2337	20,30%
31	ГБУЗ "Бессоновская РБ"	5978	4561	154953	22684	12463	5455	x	x	576	509	0	0	x	x	68	44	17384	4267	19,60%
32	ГБУЗ "Тородская детская поликлиника"	58741	26864	997132	159832	35595	22919	x	x	341	306	x	x	x	x	x	x	23234	6226	19,38%
33	ГБУЗ "Кузнецкая МРДБ"	82114	32344	262392	25781	24911	10649	x	x	158	69	0	0	491	333	x	x	14658	3865	18,99%
34	ГБУЗ "Тензенский городской родильный дом"	64899	31786	161673	2294	23879	10347	x	x	0	0	x	x	2659	1824	x	x	0	0	18,27%
35	ГБУЗ "Кузнецкая МРБ"	31511	21487	487794	44636	87317	39658	28	3	1388	1052	1389	330	x	x	397	141	46216	7241	17,46%
36	ГБУЗ "Иссинская УБ"	945	752	65198	5877	5788	3609	x	x	98	86	12	4	x	x	68	25	5819	2149	16,04%
37	ГБУЗ "Кольшлейская РБ"	57103	12369	146777	17006	18192	7299	x	x	285	158	65	30	x	x	163	85	16047	1312	16,03%
38	ГБУЗ "Лопатинская УБ"	4385	1228	68446	3584	14493	8582	x	x	232	76	0	0	x	x	71	48	7230	790	15,08%
39	ГБУЗ "Тамалинская УБ"	10306	10246	79570	2509	11586	469	x	x	179	161	0	0	x	x	55	33	6552	1332	13,63%
40	ГБУЗ "Нижнеломовская МРБ"	82987	13684	321666	13083	62552	1369	x	x	465	230	0	0	44	12	542	47	22100	1851	6,17%
ИТОГО		2328914	1258151	8066557	1819451	1554978	641580	3431	1254	13662	10671	2842	945	5919	3770	15500	9877	442965	123578	31,1%

Показатели ежеквартального рейтинга



**Доля осмотренных пациентов
после выписки из ПСО/РСЦ**



**Доля зарегистрированных медицинских
документов в федеральном регистре
электронных медицинских документов (в %)**



**Ведение медицинской документации в
электронном виде**

Ведение медицинской документации в электронном виде

Сводная отчетность по врачебным посещениям

Отчеты Окна Помощь

1

Статистическая отчетность

Форма Ф14 ОМС: Показатели

Форма Ф14 ОМС

Форма Ф14 ОМС: Приложение 1

Отчеты

2

Каталог отчетов

Государственные отчеты

- Поликлиника
- Стационар
- СМП
- Форма №14-ОМС
- Отчёты 2015
- Отчёты 2016
- Отчёты 2018
 - Форма №14
 - Форма №30
 - Форма №30 раздел №2 (2018)
 - Форма №30 раздел №3 (2018)
 - Форма №30 раздел №3 СМП (2018)
 - Форма №30 раздел №3 2510-2516 (2018)
 - Форма №30 раздел №4 (2018)
 - Форма №30 раздел №6-5100 (2018)
 - Форма №30 раздел №6-5114 (2018)
 - Форма №30 раздел №6-5450, 5453 (2018)
 - Форма №30 раздел №6-5500,5502 (2018)
 - Форма №30 раздел №6-5503,5505 (2018)
 - Форма №30 раздел №8-8000 (2018)

3

Отчет - Форма №30 раздел №3 (2018)

Форма №30 раздел №3 (2018)
ДЕЯТЕЛЬНОСТЬ МЕДИЦИНСКОЙ ОРГАНИЗАЦИИ ПО ОКАЗАНИЮ МЕДИЦИНСКОЙ ПОМОЩИ В АМБУЛАТОРНЫХ УСЛОВИЯХ

МО: [Выбор]

Филиал: [Выбор]

Подразделение: [Все]

Группа отделений: [Все]

Отделение: [Все]

Врач: [Все]

Дата начала*: 01.03.2019

Дата окончания*: 14.03.2019

Включать посещения по ДД: Да

Включать посещения по профосмотрам: Да

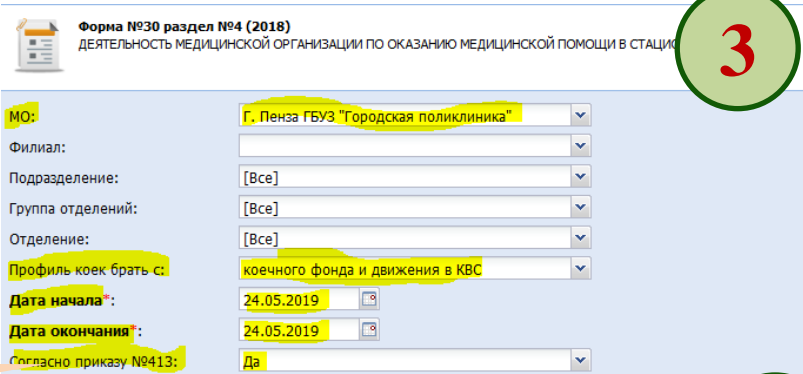
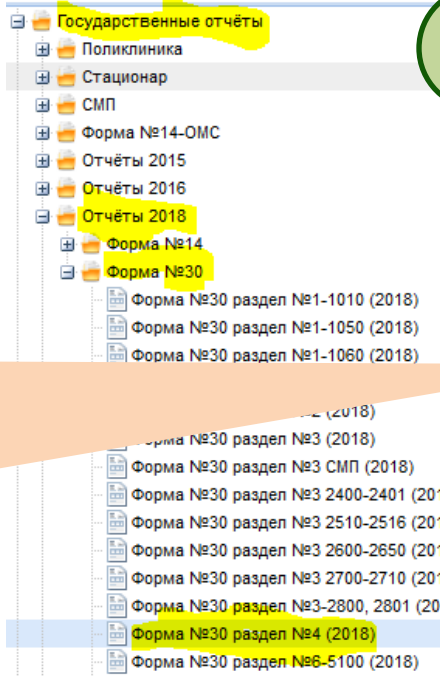
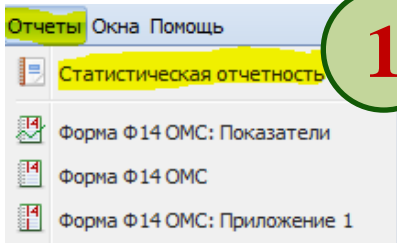
Включать посещения по ДДС: Да

Включать посещения по осмотрам несовершеннолетних: Да

Вид оплаты посещений: [Все]

Ведение медицинской документации в электронном виде

Сводная отчетность по случаям стационарного лечения



Согласно приказу Министерства здравоохранения РФ №413 от 30.12.2002 «Об утверждении учетной и отчетной медицинской документации»

- выбирается одно из следующих значений:

Да - поиск и расчёт осуществляется с 08:00 предыдущего дня до 07:59 текущего дня.

Нет - поиск и расчёт осуществляется с 08:00 текущего дня до 07:59 следующего дня

(3100) Коды по ОКЕИ: койка – 911, койко-день – 912

Профиль коок	№ строки	Число коок, фактически развернутых и сейрнутых на ремонт															
		на конец отчетного года		в том числе: в сельской местности		среднее годовое	поступило пациентов - всего, чел	из них сельских жителей	из общего числа поступивших (из гр.6)		выписано пациентов, чел		умерло, чел		Проведено пациентми койко-дней		Койко-дни закрытия на ремонт
		всего	в том числе трудоспособного возраста	0-17 лет (включая подростки)	старше трудоспособного возраста				всего	в том числе трудоспособного возраста	всего	в том числе трудоспособного возраста	всего	в том числе трудоспособного возраста			
1	2	3	4	5	6	7	8	9	10	11	12	13	14	15	16	17	
Всего	1	77	77	72,00	0	0	0	0	0	0	0	0	0	0	0	0	
в том числе: втероспециальные для взрослых	2	0	0	0,00	0	0	0	0	0	0	0	0	0	0	0	0	

Для учета объема выбывших пациентов из стационара суммируются графы 10 и 13.

Ведение медицинской документации в электронном виде

Медицинская организация		количество врачебных посещений			выписано из круглосуточного стационара			%
		ГИСЗ ПО	по стат. отчетности	разница	ГИСЗ ПО	по стат. отчетности	разница	
1	ГБУЗ "Городская поликлиника"	1490029	1271631	218398	0	0	0	117,17%
2	ГБУЗ "Пензенский областной клинический центр специализированных видов медицинской помощи"	163131	153499	9632	7139	6985	154	106,10%
3	ГБУЗ "Клиническая больница №4"	173474	165750	7724	3592	3473	119	104,63%
4	ГБУЗ "Земетчинская РБ"	121388	117326	4062	1441	1024	417	103,78%
5	ГБУЗ "Колышлейская РБ"	159378	153911	5467	1332	1276	56	103,56%
6	ГБУЗ "Пензенский областной центр медицинской профилактики"	51977	50503	1474	0	0	0	102,92%
7	ГБУЗ "Бапмаковская РБ"	91310	88839	2471	1088	1059	29	102,78%
8	ГАУЗ "Пензенская стоматологическая поликлиника"	565208	554745	10463	0	0	0	101,89%
9	ГБУЗ "Лопатинская УБ"	107324	105565	1759	336	327	9	101,67%
10	ГБУЗ "Сосновоборская УБ"	101064	99525	1539	743	746	-3	101,53%
11	ГБУЗ "Пензенский городской родильный дом"	148392	147187	1205	4998	4887	111	100,87%
12	ГБУЗ "Областная офтальмологическая больница"	28058	28048	10	5244	5054	190	100,60%
13	ГБУЗ "Областная наркологическая больница"	71787	71324	463	2423	2449	-26	100,59%
14	ГБУЗ "Клиническая больница №6 им. Г.А. Захарьина"	54604	54681	-77	20322	19845	477	100,54%
15	ГБУЗ "Городищенская РБ"	235770	234690	1080	2543	2468	75	100,49%
16	ГБУЗ "Пензенский областной госпиталь для ветеранов войн"	25263	25265	-2	3374	3266	108	100,37%
17	ГБУЗ "Пензенская областная клиническая детская клиническая больница им. Н.Ф. Филатова"	96794	96806	-12	9811	9569	242	100,22%
18	ГБУЗ "Мокшанская РБ"	146348	146069	279	1029	998	31	100,21%
19	ГБУЗ "Областной онкологический диспансер"	107144	107211	-67	8297	8096	201	100,12%
20	ГБУЗ "Областная психиатрическая больница им. К.Р. Евграфова"	112229	112296	-67	2977	2860	117	100,04%
21	ГБУЗ "Областной врачебно-физкультурный диспансер"	89476	89496	-20	0	0	0	99,98%
22	ГБУЗ "Пензенская РБ"	417804	418607	-803	1246	1201	45	99,82%
23	ГБУЗ "Пензенская областная туберкулезная больница"	55081	55296	-215	456	448	8	99,63%
24	ГБУЗ "Кузнецкая МРБ"	455269	460301	-5032	8440	8331	109	98,95%
25	ГБУЗ "Никольская РБ"	196812	200808	-3996	1129	1105	24	98,03%
26	ГБУЗ "Иссинская УБ"	69250	70668	-1418	442	425	17	98,03%
27	ГБУЗ "Кузнецкая межрайонная стоматологическая поликлиника"	70053	71798	-1745	0	0	0	97,57%
28	ГБУЗ "Пензенская областная клиническая больница им. Н.Н. Бурденко"	203762	213080	-9318	25395	24500	895	96,45%
29	ГБУЗ "Сердобская МРБ"	343983	358212	-14229	6013	4714	1299	96,44%
30	ГБУЗ "Бессоновская РБ"	149239	157360	-8121	935	970	-35	94,85%
31	ГБУЗ "Кузнецкая межрайонная детская больница"	235927	250086	-14159	3695	3831	-136	94,37%
32	ГБУЗ "Тамалинская УБ"	78945	84604	-5659	771	741	30	93,40%
33	ГБУЗ "Нижнедомовская МРБ"	301533	323212	-21679	5157	5154	3	93,40%
34	ГБУЗ "Каменская МРБ"	211413	227634	-16221	4128	4050	78	93,03%
35	ГБУЗ "Шемышейская УБ"	67143	73828	-6685	520	509	11	91,02%
36	ГБУЗ "Лунинская РБ"	83487	93070	-9583	487	471	16	89,77%
37	ГБУЗ "Городская детская поликлиника"	903755	1056933	-153178	0	0	0	85,51%
38	ГБУЗ "Белинская РБ"	77534	94941	-17407	1193	1132	61	81,94%
ИТОГО		8061138	8084805	-23667	136696	131964	4732	99,77%

Спасибо за внимание!