

**ОТЧЕТ
ОБ ИСПОЛНЕНИИ УЧРЕЖДЕНИЕМ ПЛАНА ЕГО ФИНАНСОВО-ХОЗЯЙСТВЕННОЙ ДЕЯТЕЛЬНОСТИ**

на 1 октября 2025 г.

ГОСУДАРСТВЕННОЕ БЮДЖЕТНОЕ УЧРЕЖДЕНИЕ ЗДРАВООХРАНЕНИЯ ПЕНЗЕНСКОЙ ОБЛАСТИ "ПЕНЗЕНСКИЙ ОБЛАСТНОЙ
МЕДИЦИНСКИЙ ИНФОРМАЦИОННО-АНАЛИТИЧЕСКИЙ ЦЕНТР"

Учреждение
Обособленное подразделение
Учредитель
Наименование органа, осуществляющего полномочия
учредителя
Вид финансового обеспечения (деятельности)
Периодичность: квартальная, годовая
Единица измерения: руб

ПЕНЗЕНСКАЯ ОБЛАСТЬ

МИНИСТЕРСТВО ЗДРАВООХРАНЕНИЯ ПЕНЗЕНСКОЙ ОБЛАСТИ

субсидия на выполнение государственного (муниципального) задания

	КОДЫ
Форма по ОКУД	0503737
Дата	01.10.2025
по ОКПО	97516228
по ОКТМО	56701000
по ОКПО	27751496
Глава по БК	855
	4
по ОКЕИ	383

1. Доходы учреждения

Наименование показателя	Код строки	Код аналитики	Утверждено плановых назначений	Исполнено плановых назначений					Сумма отклонения
				через лицевые счета	через банковские счета	через кассу учреждения	некассовыми операциями	итого	
1	2	3	4	5	6	7	8	9	10
Доходы - всего	010		142 032 500,00	106 524 375,00	-	-	-	106 524 375,00	35 508 125,00
Доходы от оказания платных услуг (работ), компенсаций затрат	040	130	142 032 500,00	106 524 375,00	-	-	-	106 524 375,00	35 508 125,00

2. Расходы учреждения

Форма 0503737 с.2

Наименование показателя	Код строки	Код аналитики	Утверждено плановых назначений	Исполнено плановых назначений					Сумма отклонения
				через лицевые счета	через банковские счета	через кассу учреждения	некассовыми операциями	итого	
1	2	3	4	5	6	7	8	9	10
Расходы - всего	200	X	143 950 182,25	94 566 364,26	-	-	-	94 566 364,26	49 383 817,99
в том числе:									
Расходы на выплаты персоналу в целях обеспечения выполнения функций государственными (муниципальными) органами, казенными учреждениями, органами управления государственными внебюджетными фондами	200	100	121 575 500,00	80 630 415,40	-	-	-	80 630 415,40	40 945 084,60
Расходы на выплаты персоналу казенных учреждений	200	110	121 575 500,00	80 630 415,40	-	-	-	80 630 415,40	40 945 084,60
Фонд оплаты труда учреждений	200	111	93 295 068,30	62 540 604,36	-	-	-	62 540 604,36	30 754 463,94
Иные выплаты персоналу учреждений, за исключением фонда оплаты труда	200	112	274 831,70	133 699,00	-	-	-	133 699,00	141 132,70
Взносы по обязательному социальному страхованию на выплаты по оплате труда работников и иные выплаты работникам учреждений	200	119	28 005 600,00	17 956 112,04	-	-	-	17 956 112,04	10 049 487,96
Закупка товаров, работ и услуг для обеспечения государственных (муниципальных) нужд	200	200	22 044 682,25	13 688 368,59	-	-	-	13 688 368,59	8 356 313,66
Иные закупки товаров, работ и услуг для обеспечения государственных (муниципальных) нужд	200	240	22 044 682,25	13 688 368,59	-	-	-	13 688 368,59	8 356 313,66
Прочая закупка товаров, работ и услуг	200	244	14 476 282,25	9 110 537,15	-	-	-	9 110 537,15	5 365 745,10
Закупка энергетических ресурсов	200	247	7 568 400,00	4 577 831,44	-	-	-	4 577 831,44	2 990 568,56
Иные бюджетные ассигнования	200	800	330 000,00	247 580,27	-	-	-	247 580,27	82 419,73
Уплата налогов, сборов и иных платежей	200	850	330 000,00	247 580,27	-	-	-	247 580,27	82 419,73
Уплата налога на имущество организаций и земельного налога	200	851	330 000,00	247 580,27	-	-	-	247 580,27	82 419,73
Результат исполнения (дефицит / профицит)	450	x	-1 917 682,25	11 958 010,74	-	-	-	11 958 010,74	x

3. Источники финансирования дефицита средств учреждения



Форма 0503737 с. 3


Наименование показателя	Код строки	Код аналитики	Утверждено плановых назначений	Исполнено плановых назначений					Сумма отклонения
				через лицевые счета	через банковские счета	через кассу учреждения	некассовыми операциями	итого	
1	2	3	4	5	6	7	8	9	10
Источники финансирования дефицита средств, всего (стр. 520 + стр.590+ стр. 620 + стр. 700 + стр. 730 + стр. 820 + стр. 830)	500		1 917 682,25	-11 958 010,74	-	-	-	-11 958 010,74	13 875 692,99
в том числе:									
<i>Внутренние источники</i>	520		-	-	-	-	-	-	-
из них:									
Курсовые разницы	520	171	-	-	-	-	-	-	-
Поступление денежных средств и их эквивалентов (+)		510	-	-	-	-	-	-	-
Выбытие денежных средств и их эквивалентов (-)		610	-	-	-	-	-	-	-
Увеличение стоимости ценных бумаг, кроме акций и иных финансовых инструментов		520	-	-	-	-	-	-	-
Уменьшение стоимости ценных бумаг, кроме акций и иных финансовых инструментов		620	-	-	-	-	-	-	-
Уменьшение стоимости акций и иных финансовых инструментов		630	-	-	-	-	-	-	-
Увеличение задолженности по ссудам и бюджетным кредитам		540	-	-	-	-	-	-	-
Уменьшение задолженности по ссудам и бюджетным кредитам		640	-	-	-	-	-	-	-
Увеличение внутренних долговых обязательств		710	-	-	-	-	-	-	-
Уменьшение внутренних долговых обязательств		810	-	-	-	-	-	-	-
<i>Движение денежных средств</i>	590	x	-	-	-	-	-	-	-
поступление денежных средств прочие	591	510	-	-	-	-	-	-	-
выбытие денежных средств	592	610	-	-	-	-	-	-	-
<i>Внешние источники</i>	620		-	-	-	-	-	-	-
из них:									
Увеличение стоимости ценных бумаг, кроме акций и иных финансовых инструментов	620	520	-	-	-	-	-	-	-
Уменьшение стоимости ценных бумаг, кроме акций и иных финансовых инструментов	620	620	-	-	-	-	-	-	-
Увеличение задолженности по ссудам и бюджетным кредитам	620	540	-	-	-	-	-	-	-
Уменьшение задолженности по ссудам и бюджетным кредитам	620	640	-	-	-	-	-	-	-
Увеличение внешних долговых обязательств	620	720	-	-	-	-	-	-	-
Уменьшение внешних долговых обязательств	620	820	-	-	-	-	-	-	-
<i>Изменение остатков средств</i>	700	x	1 917 682,25	-11 958 010,74	-	-	-	-11 958 010,74	13 875 692,99
увеличение остатков средств, всего	710	510	-	-107 524 972,35	-	-	-	-107 524 972,35	x
уменьшение остатков средств, всего	720	610	-	95 566 961,61	-	-	-	95 566 961,61	x
<i>Изменение остатков по внутренним оборотам средств учреждения</i>	730	x	-	-	-	-	-	-	-
в том числе:									
увеличение остатков средств учреждения	731	510	-	-	-	-	-	-	x
уменьшение остатков средств учреждения	732	610	-	-	-	-	-	-	x
<i>Изменение остатков по внутренним расчетам</i>	820	x	-	-	-	-	-	-	-
в том числе:									
увеличение остатков по внутренним расчетам (Кт 030404510)	821		-	-	-	-	-	-	-
уменьшение остатков по внутренним расчетам (Дт 030404610)	822		-	-	-	-	-	-	-

Наименование показателя	Код стр. о-ки	Код аналитики	Утверждено плановых назначений	Исполнено плановых назначений					Сумма отклонения
				через лицевые счета	через банковские счета	через кассу учреждения	некассовыми операциями	итого	
1	2	3	4	5	6	7	8	9	10
<i>Изменение остатков расчетов по внутренним привлечением средств</i>	830	x	-	-	-	-	-	-	-
в том числе:									
увеличение расчетов по внутреннему привлечению остатков средств (Кт 030406000)	831		-	-	-	-	-	-	-
уменьшение расчетов по внутреннему привлечению остатков средств (Дт 030406000)	832		-	-	-	-	-	-	-

4. Сведения о возвратах остатков субсидий и расходов прошлых лет


Наименование показателя	Код строки	Код аналитики	Произведено возвратов				
			через лицевые счета	через банковские счета	через кассу учреждения	некассовыми операциями	итого
1	2	3	4	5	6	7	8
Возвращено остатков субсидий прошлых лет, всего	910	x	-	-	-	-	-
Возвращено расходов прошлых лет, всего	950		-	-	-	-	-

И.о. Руководителя  (подпись) Ашанина Н.Н. (расшифровка подписи) Руководитель финансово-экономической службы  (подпись) Кистанова И.Н. (расшифровка подписи)

Главный бухгалтер  (подпись) Дорофеева Е.С. (расшифровка подписи)

Централизованная бухгалтерия

ГОСУДАРСТВЕННОЕ БЮДЖЕТНОЕ УЧРЕЖДЕНИЕ ЗДРАВООХРАНЕНИЯ ПЕНЗЕНСКОЙ ОБЛАСТИ
"ПЕНЗЕНСКИЙ ОБЛАСТНОЙ МЕДИЦИНСКИЙ ИНФОРМАЦИОННО-АНАЛИТИЧЕСКИЙ ЦЕНТР",
1065836024320, 5836013467, 583601001, 440000, г. Пенза, ул. Пушкина, д. 163
(наименование, ОГРН, ИНН, КПП, местонахождение)

Исполнитель начальник отдела бухгалтерского учета (должность)  (подпись) Дорофеева Е.С. (расшифровка подписи) (8412)643258 (телефон, e-mail)

Руководитель (уполномоченное лицо) _____ (должность) _____ (подпись) _____ (расшифровка подписи)

"11" октября 2025 г.