

**ОТЧЕТ
ОБ ИСПОЛНЕНИИ УЧРЕЖДЕНИЕМ ПЛАНА ЕГО ФИНАНСОВО-ХОЗЯЙСТВЕННОЙ ДЕЯТЕЛЬНОСТИ**

на 1 апреля 2023 г.

ГОСУДАРСТВЕННОЕ БЮДЖЕТНОЕ УЧРЕЖДЕНИЕ ЗДРАВООХРАНЕНИЯ ПЕНЗЕНСКОЙ ОБЛАСТИ "ПЕНЗЕНСКИЙ ОБЛАСТНОЙ МЕДИЦИНСКИЙ ИНФОРМАЦИОННО-АНАЛИТИЧЕСКИЙ ЦЕНТР"

Учреждение
Обособленное подразделение
Учредитель
Наименование органа, осуществляющего полномочия
учредителя
Вид финансового обеспечения (деятельности)
Периодичность: квартальная, годовая
Единица измерения: руб

ПЕНЗЕНСКАЯ ОБЛАСТЬ
МИНИСТЕРСТВО ЗДРАВООХРАНЕНИЯ ПЕНЗЕНСКОЙ ОБЛАСТИ
собственные доходы учреждения

	КОДЫ
Форма по ОКУД	0503737
Дата	01.04.2023
по ОКПО	97516228
по ОКТМО	56701000
по ОКПО	27751496
Глава по БК	855
	2
по ОКЕИ	383

1. Доходы учреждения

Наименование показателя	Код строки	Код аналитики	Утверждено плановых назначений	Исполнено плановых назначений					Сумма отклонения
				через лицевые счета	через банковские счета	через кассу учреждения	некассовыми операциями	итого	
1	2	3	4	5	6	7	8	9	10
Доходы - всего	010		171 968,68	34 916,71	-	-	-	34 916,71	137 051,97
Доходы от собственности	030	120	165 841,68	41 460,42	-	-	-	41 460,42	124 381,26
Доходы от оказания платных услуг (работ), компенсаций затрат	040	130	31 127,00	-	-	-	-	-	31 127,00
Штрафы, пени, неустойки, возмещения ущерба	050	140	5 000,00	166,29	-	-	-	166,29	4 833,71
Прочие доходы	100	180	-30 000,00	-6 710,00	-	-	-	-6 710,00	-23 290,00

2. Расходы учреждения

Форма 0503737 с.2

Наименование показателя	Код строки	Код аналитики	Утверждено плановых назначений	Исполнено плановых назначений					Сумма отклонения
				через лицевые счета	через банковские счета	через кассу учреждения	некассовыми операциями	итого	
1	2	3	4	5	6	7	8	9	10
Расходы - всего	200	X	320 701,38	13 057,59	-	-	-	13 057,59	307 643,79
в том числе:									
Закупка товаров, работ и услуг для обеспечения государственных (муниципальных) нужд	200	200	319 201,38	12 770,07	-	-	-	12 770,07	306 431,31
Иные закупки товаров, работ и услуг для обеспечения государственных (муниципальных) нужд	200	240	319 201,38	12 770,07	-	-	-	12 770,07	306 431,31
Прочая закупка товаров, работ и услуг	200	244	311 701,38	10 902,14	-	-	-	10 902,14	300 799,24
Закупка энергетических ресурсов	200	247	7 500,00	1 867,93	-	-	-	1 867,93	5 632,07
Иные бюджетные ассигнования	200	800	1 500,00	287,52	-	-	-	287,52	1 212,48
Уплата налогов, сборов и иных платежей	200	850	1 500,00	287,52	-	-	-	287,52	1 212,48
Уплата налога на имущество организаций и земельного налога	200	851	1 500,00	287,52	-	-	-	287,52	1 212,48
Результат исполнения (дефицит / профицит)	450	x	-148 732,70	21 859,12	-	-	-	21 859,12	x

3. Источники финансирования дефицита средств учреждения



Форма 0503737 с. 3


Наименование показателя	Код строки	Код аналитики	Утверждено плановых назначений	Исполнено плановых назначений					Сумма отклонения
				через лицевые счета	через банковские счета	через кассу учреждения	некассовыми операциями	итого	
1	2	3	4	5	6	7	8	9	10
Источники финансирования дефицита средств - всего (стр. 520 + стр. 590+ стр. 620 + стр. 700 + стр. 730 + стр. 820 + стр. 830)	500		148 732,70	-21 859,12	-	-	-	-21 859,12	170 591,82
в том числе:									
<i>Внутренние источники</i>	520		-	-	-	-	-	-	-
из них:									
Курсовые разницы	520	171	-	-	-	-	-	-	-
Поступление денежных средств и их эквивалентов (+)		510	-	-	-	-	-	-	-
Выбытие денежных средств и их эквивалентов (-)		610	-	-	-	-	-	-	-
Увеличение стоимости ценных бумаг, кроме акций и иных финансовых инструментов		520	-	-	-	-	-	-	-
Уменьшение стоимости ценных бумаг, кроме акций и иных финансовых инструментов		620	-	-	-	-	-	-	-
Уменьшение стоимости акций и иных финансовых инструментов		630	-	-	-	-	-	-	-
Увеличение задолженности по ссудам и бюджетным кредитам		540	-	-	-	-	-	-	-
Уменьшение задолженности по ссудам и бюджетным кредитам		640	-	-	-	-	-	-	-
Увеличение внутренних долговых обязательств		710	-	-	-	-	-	-	-
Уменьшение внутренних долговых обязательств		810	-	-	-	-	-	-	-
<i>Движение денежных средств</i>	590	x	-	-	-	-	-	-	-
поступление денежных средств прочие	591	510	-	-	-	-	-	-	-
выбытие денежных средств	592	610	-	-	-	-	-	-	-
<i>Внешние источники</i>	620		-	-	-	-	-	-	-
из них:									
Увеличение стоимости ценных бумаг, кроме акций и иных финансовых инструментов	620	520	-	-	-	-	-	-	-
Уменьшение стоимости ценных бумаг, кроме акций и иных финансовых инструментов	620	620	-	-	-	-	-	-	-
Увеличение задолженности по ссудам и бюджетным кредитам	620	540	-	-	-	-	-	-	-
Уменьшение задолженности по ссудам и бюджетным кредитам	620	640	-	-	-	-	-	-	-
Увеличение внешних долговых обязательств	620	720	-	-	-	-	-	-	-
Уменьшение внешних долговых обязательств	620	820	-	-	-	-	-	-	-
<i>Изменение остатков средств</i>	700	x	148 732,70	-21 859,12	-	-	-	-21 859,12	170 591,82
увеличение остатков средств, всего	710	510	-	-41 626,71	-	-	-	-41 626,71	x
уменьшение остатков средств, всего	720	610	-	19 767,59	-	-	-	19 767,59	x
<i>Изменение остатков по внутренним оборотам средств учреждения</i>	730	x	-	-	-	-	-	-	-
в том числе:									
увеличение остатков средств учреждения	731	510	-	-	-	-	-	-	x
уменьшение остатков средств учреждения	732	610	-	-	-	-	-	-	x
<i>Изменение остатков по внутренним расчетам</i>	820	x	-	-	-	-	-	-	-
в том числе:									
увеличение остатков по внутренним расчетам (Кт 030404510)	821		-	-	-	-	-	-	-
уменьшение остатков по внутренним расчетам (Дт 030404610)	822		-	-	-	-	-	-	-

Наименование показателя	Код стр.о-ки	Код анали-тики	Утверждено плановых назначений	Исполнено плановых назначений					Сумма отклонения
				через лицевые счета	через банковские счета	через кассу учреждения	некассовыми операциями	итого	
1	2	3	4	5	6	7	8	9	10
<i>Изменение остатков расчетов по внутренним привлечением средств</i>	830	x	-	-	-	-	-	-	-
в том числе:									
увеличение расчетов по внутреннему привлечению остатков средств (Кт 030406000)	831		-	-	-	-	-	-	-
уменьшение расчетов по внутреннему привлечению остатков средств (Дт 030406000)	832		-	-	-	-	-	-	-

4. Сведения о возвратах остатков субсидий и расходов прошлых лет

Наименование показателя	Код строки	Код аналитики	Произведено возвратов				итого
			через лицевые счета	через банковские счета	через кассу учреждения	некассовыми операциями	
1	2	3	4	5	6	7	8
Возвращено остатков субсидий прошлых лет, всего	910	х	-	-	-	-	-
Возвращено расходов прошлых лет, всего	950		-	-	-	-	-

Руководитель  (подпись) Ашанина Н. Н. (расшифровка подписи) Руководитель финансово-экономической службы  (подпись) Гунько С.Ю. (расшифровка подписи)

Главный бухгалтер  (подпись) Краснослабодцева О.Н. (расшифровка подписи)

Централизованная бухгалтерия

ГОСУДАРСТВЕННОЕ БЮДЖЕТНОЕ УЧРЕЖДЕНИЕ ЗДРАВООХРАНЕНИЯ ПЕНЗЕНСКОЙ ОБЛАСТИ
 "ПЕНЗЕНСКИЙ ОБЛАСТНОЙ МЕДИЦИНСКИЙ ИНФОРМАЦИОННО-АНАЛИТИЧЕСКИЙ ЦЕНТР",
 1065836024320, 5836013467, 583601001, 440008, г. Пенза, ул. Пушкина, д.163
 (наименование, ОГРН, ИНН, КПП, местонахождение)

Исполнитель Руководитель (уполномоченное лицо) Начальник отдела бухгалтерского учета (должность) Начальник управления-главный бухгалтер ЦБО (должность)  (подпись) Пичушкин А.В. (расшифровка подписи) Краснослабодцева О.Н. (расшифровка подписи) 8(8412) 64-32-32 (телефон, e-mail)

" 12 " апреля 2023 г.

